

テニスクリニック インターネット申込の手順

入力の前にご準備いただくこと

下記を用意しておくことスムーズに入力が進みます。



アドレスの事前確認

協会からのメールが届くかテストしましょう。
ホームページのメニュー **メール確認** で
アドレスが有効かテストできます。

昨年と同じ番号でない方もいますので
必ず、2021年度の会員証番号を確認しましょう。

自動返信メールが届くか「メール確認」



協会ホームページ最初の画面です。
メニューバーの **メール確認** を
クリック(タッチ)してください。

click すると入力ページに移動します。

メール確認

豊田市テニス協会からのメール確認

フォームに確認用アドレスを入力し送信をクリックしてください。
メールアドレスには、メールの送信が確認できるように
パソコン、スマートフォン、携帯電送などの複数のアドレスを入力してください。
入力したメールアドレスに確認メールが送信されます。

なお、確認のメールが届かない場合は、以下の問題が考えられます。

1. メールアドレスが間違っている
2. メールサーバで受信を拒否している
3. メールソフトで迷惑メールと判断している

お名前 *

氏名 フリガナ

メールアドレス1 *

メールアドレス2

メールアドレス3


認証コード (右) * 8mVZw

認証コードは、
半角数字、半角英小文字、半角英大文字 があります。

この画像は、8mVZw です。
読み取りにくい場合は、
右のリフレッシュボタン を押して、コードを変更
してみましょう。

送信後の画面

テストしたアドレスに届くメール



このメールが届かない問題点

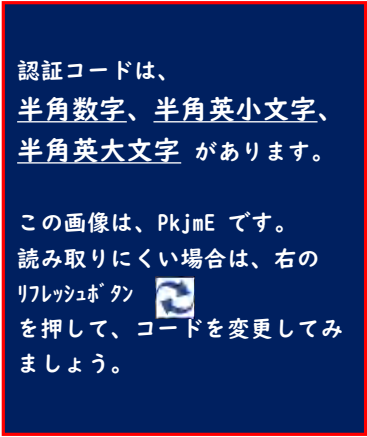
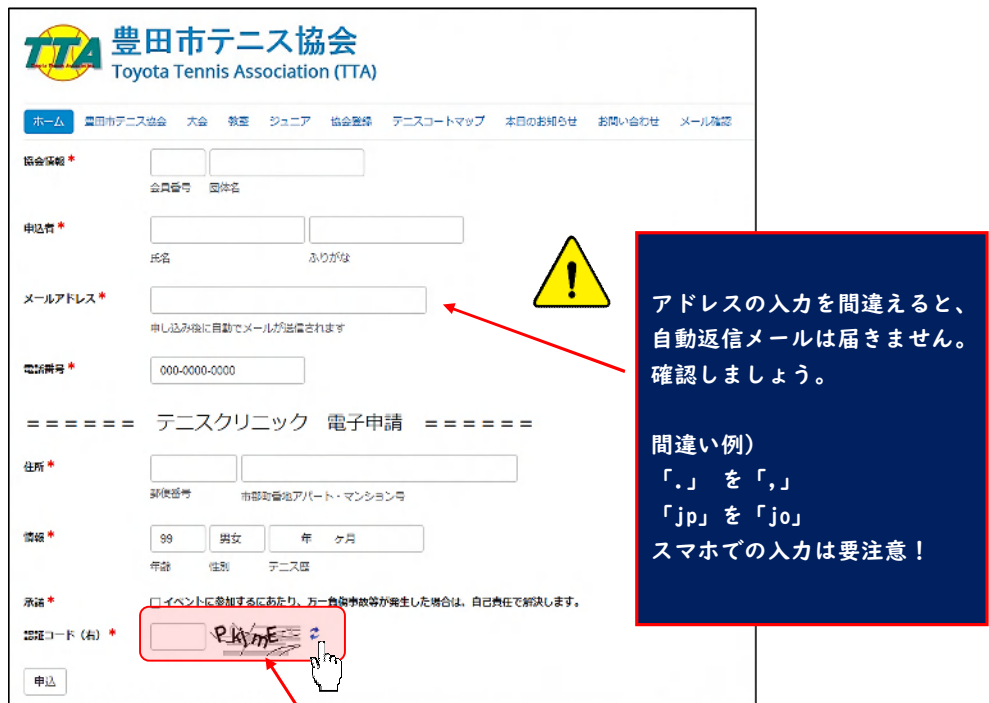
- ① メールアドレスが間違っている。
- ② パソコンの場合、迷惑メールに紛れ込んでいる。
- ③ 携帯の場合、迷惑メールフィルタを設定している。

★ @toyota-ta.jp @gmail.com を受信するように
「受信許可設定」や「ブロック中のアドレス解除」などの設定変更をしてみましょう。

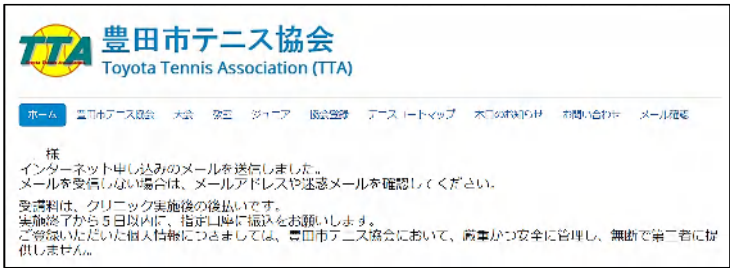
申込は教室ページの画面へ



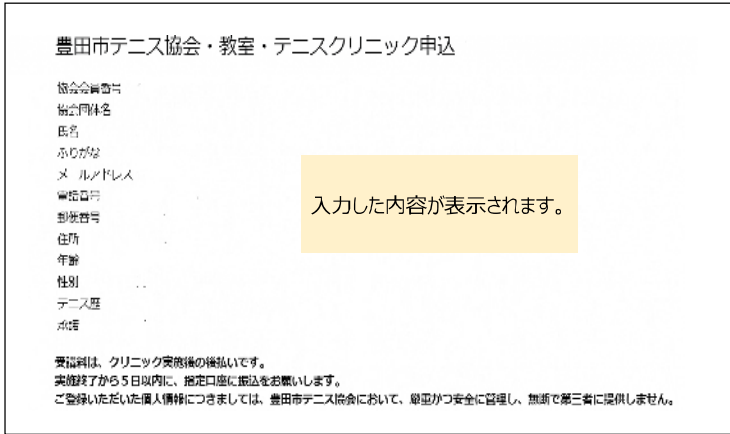
クリニック申込フォーム（操作画面）



送信してメッセージが表示されたら申込完了です



画面にこのメッセージが表示されれば、**申込完了**です。



入力したアドレスに、**自動返信メール**が届きます。